

25-я Международная выставка
технических средств охраны и оборудования
для обеспечения безопасности и противопожарной защиты



19–22марта 2019

Россия, Москва

Статистический анализ посетителей выставки



Организатор
Группа компаний ITE
+7 (499) 750-08-28
security@ite-expo.ru

securika-moscow.ru

КОЛИЧЕСТВО ПОСЕТИТЕЛЕЙ ВЫСТАВКИ

Выставку Securika Moscow в 2019 году посетило **20 709** человек - на **13%** больше, чем в 2018 году.

Наибольшее количество уникальных посетителей: **7 370** человек (35% от общего числа) пришли 20 марта - во второй день проведения выставки.

По сравнению с 2018 годом заметно выросло количество посетителей в первый день - на **23%**.

Доля повторных посещений составила **30%**.

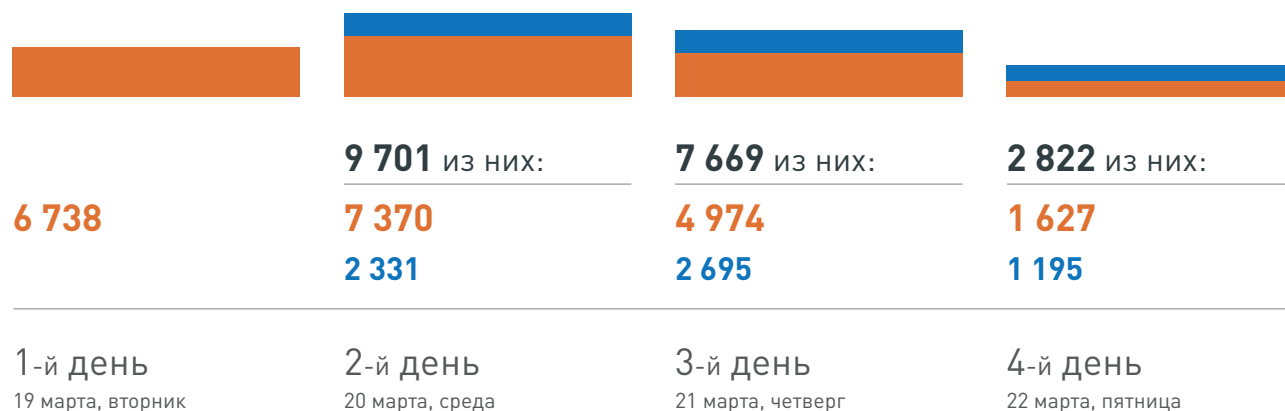
Общее количество посетителей



Количество посетителей и повторных посещений по дням

Уникальные посетители – количество человек, посетивших выставку в дни и часы ее официальной работы с целью знакомства с демонстрируемыми экспонатами и(или) участия в программе выставки.

Повторные посещения – количество посетителей, пришедших на выставку повторно.

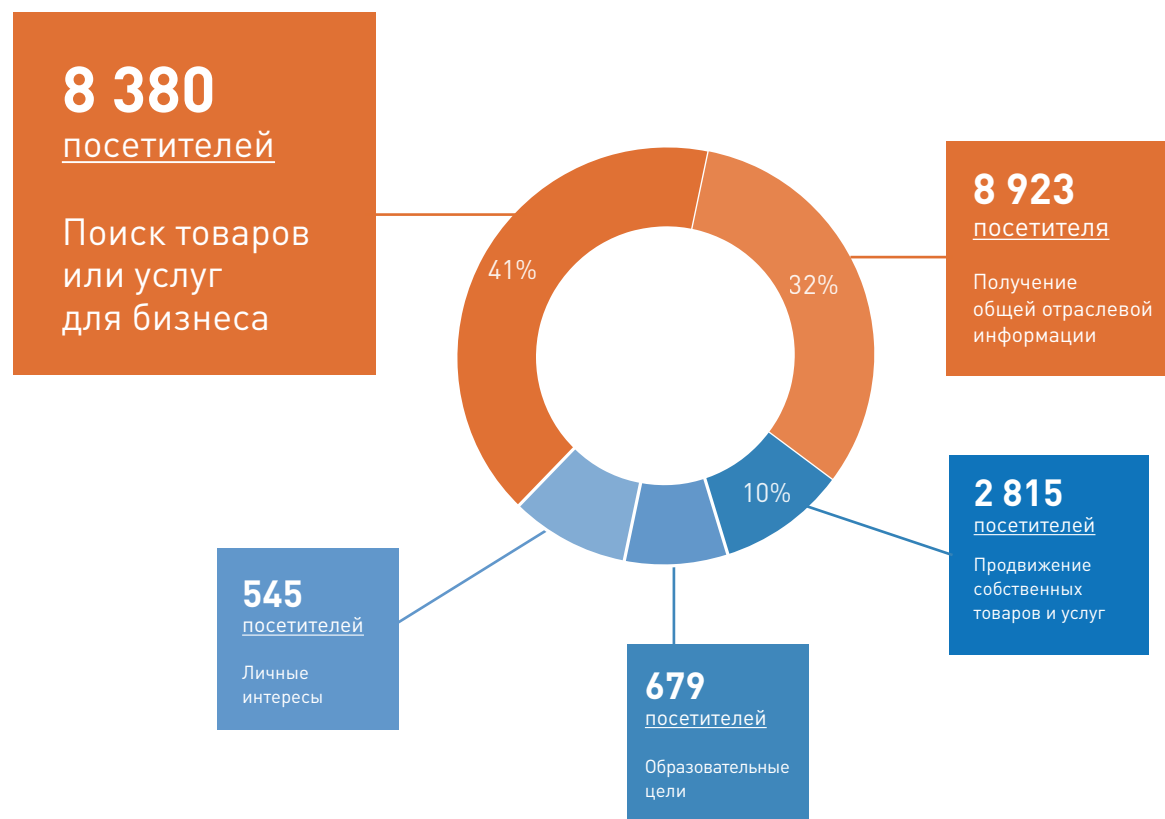


ЦЕЛИ ПОСЕЩЕНИЯ ВЫСТАВКИ

Количество целевых посетителей, которые пришли на выставку в поисках товаров и услуг для бизнеса или получения общей отраслевой информации, достигло **17303** человека - **84%** от общего количества всех посетителей.

В абсолютном выражении прирост целевых посетителей составил **15%** по сравнению с прошлым годом.

Распределение посетителей выставки по целям посещения



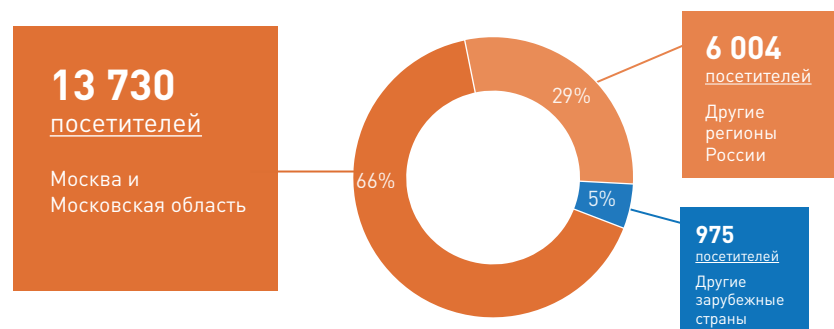
ГЕОГРАФИЯ ПОСЕТИТЕЛЕЙ ВЫСТАВКИ

Число посетителей из России в 2019 году составило **19 734** человека. Общее количество регионов, которые представляли посетители выставки, как и в прошлом году, составило **80**.

Количество посетителей из Москвы и Московской области – **13 370** человек (**66%**). Среди других регионов России с наибольшим количеством посетителей: Санкт-Петербург и Ленинградская область – **811** человек (**3,9 %**), а также Нижегородская область – **287** человек (**1,39%**) и Республика Татарстан – **281** человек (**1,36%**).

Число иностранных посетителей составило **975** человек из **58** стран мира. Наибольшее количество иностранных посетителей представляли предприятия и организации из Беларуси – **217** человек, Китая – **187** человек и Казахстана **146** человек.

Распределение посетителей выставки по географии



Топ 10 стран

№	Страны	%	Количество
1	Россия	95,29%	19 734
2	Беларусь	1,05%	217
3	Китай	0,90%	187
4	Казахстан	0,71%	148
5	Молдавия	0,26%	50
6	Украина	0,19%	40
7	Узбекистан	0,17%	36
8	Германия	0,13%	28
9	Киргизия	0,13%	28
10	Азербайджан	0,11%	24

Выставку посетили представители всех стран, входящих в ЕАЭС.

Топ 25 регионов России

№	Регионы	%	Количество
1	Москва, Московская область	66,30%	13 730
2	Санкт-Петербург, Ленинградская область	3,91%	811
3	Нижегородская область	1,39%	287
4	Республика Татарстан	1,36%	281
5	Свердловская область	1,22%	254
6	Ярославская область	0,98%	203
7	Краснодарский край	0,88%	181
8	Тульская область	0,86%	178
9	Ростовская область	0,85%	176
10	Самарская область	0,81%	167
11	Владимирская область	0,80%	166
12	Саратовская область	0,75%	156
13	Калужская область	0,73%	152
14	Рязанская область	0,72%	149
15	Тверская область	0,71%	147
16	Пермский край	0,69%	142
17	Воронежская область	0,64%	133
18	Республика Башкортостан	0,54%	112
19	Челябинская область	0,51%	106
20	Ивановская область	0,48%	100
21	Тюменская область	0,46%	96
22	Новосибирская область	0,43%	90
23	Белгородская область	0,39%	80
24	Вологодская область	0,38%	78
25	Пензенская область	0,37%	77

ВИД ДЕЯТЕЛЬНОСТИ КОМПАНИЙ

Большинство посетителей-специалистов выставки Securika Moscow 2019 являются представителями компаний, оказывающих услуги по монтажу систем безопасности (**34%**) и компаний, занимающихся продажей товаров для обеспечения безопасности (**18%**).

22% специалистов представляют организации, деятельность которых не связана с обеспечением безопасности.

Распределение посетителей выставки по виду деятельности компаний



Распределение посетителей по виду деятельности компаний в сравнении с выставкой 2018 года

	2018 год		2019 год	
	Количество посетителей	%	Количество посетителей	%
Услуги по монтажу систем безопасности	5 598	(33%)	6 453	(34%)
Оптовая и розничная торговля товарами для обеспечения безопасности	3 204	(19%)	3 525	(18%)
Производство продукции для обеспечения безопасности и противопожарной защиты	1 756	(10%)	1 909	(10%)
Услуги по обеспечению противопожарной защиты	1 081	(7%)	1 162	(6%)
Охранная деятельность, обеспечение правопорядка	840	(5%)	965	(5%)
Услуги по обеспечению информационной безопасности	652	(4%)	776	(4%)
Конечные заказчики	3 509	(21%)	4 170	(22%)

В скобках указана доля от количества посетителей выставки.

ВИД ДЕЯТЕЛЬНОСТИ КОМПАНИЙ И ЦЕЛИ ПОСЕЩЕНИЯ

Наибольшее количество посетителей с целью поиска товаров и услуг для бизнеса – **3 541** человек – представляли предприятия, оказывающие услуги по монтажу систем безопасности (**42%** от всех посетителей по данному виду деятельности).

Среди конечных заказчиков **1751** человек пришли с целью поиска товаров и услуг для бизнеса, что составляет **21%** от всех посетителей по данному виду деятельности.

Доля посетителей из оптовой и розничной торговли товарами для обеспечения безопасности и противопожарной защиты, пришедших на выставку с целью поиска товаров и услуг для бизнеса, составила **18 %** - **1482** человека.

Всего **41%** посетителей пришли на выставку с целью поиска продукции или услуг для бизнеса (как и в 2018); в абсолютном выражении количество баеров увеличилось на **11%**, и составило **8 380** человек.

В скобках указана доля от количества посетителей выставки с соответствующим видом деятельности.

Распределение посетителей-профессионалов по виду деятельности и цели посещения

Вид деятельности	Поиск продукции или услуг для бизнеса		Получение общей информации	
	Число	Доля (%)	Число	Доля (%)
Услуги по монтажу систем безопасности	3 541	(42%)	2 071	(31%)
Оптовая и розничная торговля товарами для обеспечения безопасности	1 482	(18%)	1 024	(15%)
Производство продукции для обеспечения безопасности и противопожарной защиты	389	(4%)	688	(10%)
Услуги по обеспечению противопожарной защиты	414	(5%)	474	(7%)
Охранная деятельность, обеспечение правопорядка	403	(5%)	416	(6%)
Услуги по обеспечению информационной безопасности	341	(4%)	268	(4%)
Конечные заказчики	1 751	(21%)	1 645	(25%)

УРОВЕНЬ ДОЛЖНОСТИ ПОСЕТИТЕЛЕЙ- СПЕЦИАЛИСТОВ

Доля первых лиц компании (руководитель компании, владелец или индивидуальный предприниматель) среди посетителей-специалистов с целью поиска товаров для бизнеса составила **36%**.

93% посетителей-специалистов влияют на принятие решений о закупках. **18%** посетителей, кто единолично принимает решение о закупках или согласует их с другими ответственными лицами, оценили годовой объем закупок в компании на сумму **50 млн.** рублей и более.

Данные представлены по посетителям выставки, пришедшим с целью с целью поиска товаров и услуг для бизнеса, с целью получения общей отраслевой информации или с целью самостоятельного профессионального развития.

В скобках указана доля от количества посетителей выставки с соответствующим уровнем должности.

Распределение посетителей-специалистов по уровню должности



Распределение посетителей-специалистов по уровню должности и целям посещения выставки

Уровень должности	Поиск продукции или услуг для бизнеса		Получение общей отраслевой информации		Самостоятельное профессиональное развитие	
	Количество	Доля (%)	Количество	Доля (%)	Количество	Доля (%)
Руководитель компании / Владелец	2 742	33%	1 125	17%	144	10%
Заместитель руководителя компании	1 147	14%	675	10%	87	6%
Руководитель отдела / группы	2 229	26%	1 895	28%	351	24%
Менеджер / Специалист	2 020	24%	2 866	43%	819	56%
Индивидуальный предприниматель	242	3%	143	2%	60	4%

ПРОДУКЦИЯ, ИНТЕРЕСУЮЩАЯ ПОСЕТИТЕЛЕЙ ВЫСТАВКИ

Большинство посетителей
Securika Moscow 2019 интересовали:
системы видеонаблюдения **14 588**
человек **(70%)**, системы контроля и
управления доступом/ Идентификация
- **12 549 (61%)** и охранная
сигнализация **11 942 (58%)**.

Количество посетителей, заинтересованных в отдельных видах продукции

Системы видеонаблюдения	14 588	(70%)
Системы контроля и управления доступом/ Идентификация	12 549	(61%)
Охранная сигнализация	11 942	(58%)
Пожарная сигнализация	10 418	(50%)
Интегрированные системы безопасности	9 357	(45%)
Системы "Умный дом" и Автоматизация зданий	8 611	(42%)
Системы охраны периметра	8 475	(41%)
Средства и системы пожаротушения	7 579	(37%)
Электротехническое оборудование, источники питания, кабели	6 492	(31%)
Защита информации / Информационная безопасность	4 902	(24%)
Антикражные системы	4 340	(21%)
Поисково-досмотровое оборудование	3 105	(15%)
Сейфы / Замки / Хранилища / Бронированные окна и двери	2 431	(12%)

В скобках указана доля от общего количества посетителей

Множественный выбор ответов

ПРОДУКЦИЯ, ИНТЕРЕСУЮЩАЯ КЛЮЧЕВЫЕ ГРУППЫ ПОСЕТИТЕЛЕЙ

Представители предприятий конечных заказчиков, а также представителей компаний, оказывающих услуги по монтажу систем безопасности интересовали системы видеонаблюдения, СКУД и охранная сигнализация.

Продукция на выставке Securika Moscow, интересующая представителей отдельных видов деятельности

	Услуги по монтажу систем безопасности		Продажа продукции для обеспечения безопасности		Услуги по обеспечению противопожарной защиты		Деятельность компании не связана с обеспечением безопасности		Производство продукции для обеспечения безопасности	
	Количество	Доля (%)	Количество	Доля (%)	Количество	Доля (%)	Количество	Доля (%)	Количество	Доля (%)
Системы видеонаблюдения	5 393	84%	2 500	71%	590	51%	2 999	72%	968	51%
Системы контроля и управления доступом/Идентификация	4 755	74%	2 037	58%	544	47%	2 730	65%	844	44%
Охранная сигнализация	4 745	74%	1 803	51%	603	52%	2 271	54%	732	38%
Пожарная сигнализация	4 011	62%	1 608	46%	954	82%	1 798	43%	715	37%
Интегрированные системы безопасности	3 524	55%	1 296	37%	451	39%	1 966	47%	714	37%
Системы "Умный дом" и Автоматизация зданий	3 254	50%	1 342	38%	359	31%	1 702	41%	551	29%
Системы охраны периметра	3 375	52%	1 237	35%	355	31%	1 674	40%	562	29%
Средства и системы пожаротушения	2 812	44%	1 194	34%	879	76%	1 255	30%	511	27%
Электротехническое оборудование, источники питания, кабели	2 709	42%	1 079	31%	367	32%	1 192	29%	352	18%
Защита информации / Информационная безопасность	1 503	23%	569	16%	163	14%	1 216	29%	276	14%
Антикражные системы	1 697	26%	708	20%	156	13%	828	20%	185	10%
Поисково-досмотровое оборудование	970	15%	528	15%	103	9%	691	17%	145	8%
Сейфы / Замки / Хранилища / Бронированные окна и двери	751	12%	409	12%	74	6%	540	13%	136	7%

В скобках указана доля от общего количества посетителей

Множественный выбор ответов



Будем рады видеть вашу компанию в числе участников выставки
Забронируйте стенд

13-16 апреля, 2020
Россия, Москва
МВЦ Крокус Экспо
Павильон 2

+7 (499) 750-08-28
securika-moscow.ru
security@ite-expo.ru



Организатор
Группа компаний ITE
+7 (499) 750-08-28
security@ite-expo.ru

securika-moscow.ru